

2017-04-28

Dnr 2017:382

Rapport från utredningstjänsten

PRESSTÖD OCH UPPLAGEUTVECKLING

Gefle Dagblad, Arbetarbladet, Söderhamnskuriren, Ljusnan, Ljusdals-Posten och Hudiksvalls tidning ingår alla i Mittmedia koncernen.

- 1. Under perioden 2007 och framåt, hur har utvecklingen av upplagan varit för de tryckta papperstidningarna ovan?*
- 2. Hur stort presstödet har utgått till Arbetarbladet sedan 2007 per år?*
- 3. Hur stort är det totala presstödet till koncernen Mittmedia respektive andra lokaltidningar i Sverige?*
- 4. Vad har de totala intäkterna från rundradiokontot varit för SVT, SR och UR genom politiska beslut under tiden 2007 till och med idag?*
- 5. Hur har antalet anställda journalister ökat eller minskat i de lokala tidningarna i Gävleborg sedan 2007 till och med idag redovisat per år?*
- 6. Hur har antalet journalister på SVT och SR verksamma i Gävleborg ökat eller minskat sedan 2007 redovisat per år?*

1. Upplageutvecklingen

I bilaga 1 (i slutet av rapporten) redovisas upplageutvecklingen i form av diagram för respektive efterfrågad tidning. Uppgifterna är hämtade från TS Mediefakta AB¹. TS tar fram granskad och sammanställd information om upplagor, distribution, webbtrafik, digitala nyhetsbrev, databaser, annonspriser, hushållstäckning m.m.

2. Presstödet till Arbetarbladet

Presstödet består av två delar, drifts- och distributionsstöd². Under 2015 fördelade Presstödsnämnden 486,7 miljoner kronor i presstödet. Av dessa avser 436,2

¹ <http://ts.se/mediefakta-upplagor/dagspress/>

² *Distributionsstödet* syftar på att främja samverkan mellan tidningar och att stimulera till så stor spridning av dagstidningar som möjligt. Stödet utgår per distribuerat exemplar med en fallande skala för tidningar med stora upplagor. *Driftsstödet* är den största delen av presstödet och ges till dagstidningar som uppfyller de krav som ställs i presstödsförordningen. Det ska vara en allmän nyhetstidning eller publikation av dagspresskaraktär med reguljär nyhetsförmedling eller allmänpolitisk opinionsbildning.

miljoner driftsstöd och 50,5 miljoner avser distributionsstöd. I tabell 1 och 2 nedan redovisas det beviljade distributionsstödet till Arbetarbladet för åren 2009 - 2015³ samt det beviljade driftstödet för perioden 2007-2017.

Tabell 1. Beviljade distributionsstöd till Arbetarbladet, i kronor

År	Belopp i kronor
2009	812 000
2010	802 000
2011	771 000
2012	743 383
2013	684 643
2014	593 716
2015	523 408

Tabell 2. Beviljade driftsstöd till Arbetarbladet, i tusental kronor

År	Belopp i tusental kronor
2007	15 328
2008	15 328
2009	16 861
2010	16 861
2011	16 861
2012	16 861
2013	16 861
2014	16 861
2015	16 861
2016	19 101
2017 ⁴	18 702

³ Det är för de åren det finns statistik för.

⁴ Preliminärt driftsstöd för 2017.

3. Totala presstödet till koncernen Mittmedia respektive andra lokaltidningar i Sverige

Presstödet består alltså av två delar, drifts- och distributionsstöd. Enligt företagets årsredovisning för 2015⁵ fick koncernen 57 570 tkr i statligt driftsstöd år 2015 och 61 593 tkr år 2014.

I bilaga 2 redovisas de tidningar som fick distributionsstöd 2015 och i bilaga 3 redovisas de tidningar som fick driftstöd 2016.

4. Intäkter för SVT, SR och UR genom politiska beslut under tiden 2007 till och med idag

I tabell 1-3 nedan redovisas regeringens förslag för tilldelning av medel från rundradiokontot⁶ i budgetpropositionen utgiftsområde 17 för respektive riksmöte 2007/08-2016/17. I vissa fall har det gjorts särskild tilldelning samt tilldelning från det s.k. distributionskontot. Detta redovisas också i de fall det förekommer.

Tabell 3. Tilldelade medel från rundradiokontot till Sveriges radio 2007/08-2016/17, miljoner kronor

Riksmöte/proposition	
2007/08:1 UO17	
<i>Från rundradiokontot</i>	2 397,4
2008/09:1 UO17	
<i>Från rundradiokontot</i>	2 445,3
2009/10:1 UO17	
<i>Från rundradiokontot</i>	2 518,7
<i>Särskild tilldelning</i>	5
2010/11:1 UO17	
<i>Från rundradiokontot</i>	2 569,1
<i>Från distributionskontot⁷</i>	5
2011/12:1 UO17	
<i>Från rundradiokontot</i>	2 633,5
2012/13:1 UO17	

⁵ Årsredovisning för 2016 finns inte tillgänglig vad utredningstjänsten erfar.

⁶ Kontot där TV-avgiften betalas in.

⁷ Tilldelas medel från det s.k. distributionskontot för finansiering av tv-distribution.

<i>Från rundradiokontot</i>	2 677,9
<i>Särskild tilldelning⁸</i>	5
2013/14:1 UO17	
<i>Från rundradiokontot</i>	2 732,4
2014/15:1 UO17	
<i>Från rundradiokontot</i>	2 787
2015/16:1 UO17	
<i>Från rundradiokontot</i>	2 842,7
2016/17:1 UO17	
<i>Från rundradiokontot</i>	2 899,6

Tabell 4. Tilldelade medel från rundradiokontot till Sveriges television 2007/08-2016/17, miljoner kronor

Riksmöte/proposition	
2007/08:1 UO17	
<i>Från rundradiokontot</i>	3 688,8
2008/09:1 UO17	
<i>Från rundradiokontot</i>	3 762,6
2009/10:1 UO17	
<i>Från rundradiokontot</i>	3 875,4
2010/11:1 UO17	
<i>Från rundradiokontot</i>	3 952,9
<i>Från distributionskontot (se fotnot 5)</i>	254,4
2011/12:1 UO17	
<i>Från rundradiokontot</i>	4 092
2012/13:1 UO17	
<i>Från rundradiokontot</i>	4 112,7
<i>Från distributionskontot (se fotnot 5)</i>	264,7
2013/14:1 UO17	

⁸ Särskild tilldelning för att upprätthålla kvaliteten i den verksamhet som är knuten till Berwaldhallen, Sveriges radios symfoniorkester och Radiokören.

<i>Från rundradiokontot</i>	4 476,5
2014/15:1 UO17	
<i>Från rundradiokontot</i>	4 566
2015/16:1 UO17	
<i>Från rundradiokontot</i>	4 772,3
2016/17:1 UO17	
<i>Från rundradiokontot</i>	4 865,4

**Tabell 5. Tilldelade medel från rundradiokontot till Utbildningsradion
2007/08-2016/17, miljoner kronor**

Riksmöte/proposition	
2007/08:1 UO17	
<i>Från rundradiokontot</i>	303,5
2008/09:1 UO17	
<i>Från rundradiokontot</i>	309,6
2009/10:1 UO17	
<i>Från rundradiokontot</i>	318,9
2010/11:1 UO17	
<i>Från rundradiokontot</i>	325,3
<i>Från distributionskontot (se fotnot 5)</i>	10,9
2011/12:1 UO17	
<i>Från rundradiokontot</i>	363,8
2012/13:1 UO17	
<i>Från rundradiokontot</i>	338,4
<i>Från distributionskontot (se fotnot 5)</i>	11,3
2013/14:1 UO17	
<i>Från rundradiokontot</i>	395,2
2014/15:1 UO17	
<i>Från rundradiokontot</i>	403,1
2015/16:1 UO17	
<i>Från rundradiokontot</i>	411,2

2016/17:1 UO17	
<i>Från rundradiokontot</i>	419,4

5. Antalet anställda journalister i de lokala tidningarna i Gävleborg sedan 2007 redovisat per år

Det är inte helt enkelt att ta fram statistik för enbart journalister mellan åren 2007-2017 då det skett en förändring i Statistiska centralbyråns (SCB) yrkesklassificering (SSYK). För åren 2014-2015 kan man se statistik för enbart journalister då koden för journalist har förfinats (SSYK2012). För de tidigare åren 2007-2013 ingår även författare, informatörer i yrkesgruppen för journalister (SSYK96).

Nedan, i tabell 6 och 7, redovisas statistiken som fåtts fram angående antal journalister i Gävleborg.

Tabell 6. Antal journalister m.fl. 2014-2015, i Gävleborg (SSYK 2012)

	2014	2015
2642 Journalister m.fl. ⁹	254	231

Tabell 7. Antalet journalister, författare, informatörer m.fl. 2001-2013, i Gävleborg (SSYK96)

	2451 journalister, författare, informatörer m.fl. ¹⁰
2007	420
2008	443

⁹ Samlar lokala, nationella och internationella nyheter med hjälp av intervjuer, undersökningar och observationer för tidningar, TV, radio och andra media. Redigerar artiklar och inslag. Granskar och bevakar uppgifter av allmänintresse. Undersöker och rapporterar om utvecklingen inom speciella områden, såsom medicin, vetenskap och teknik. Skriver ledare och kommentarer samt gör inslag om aktuella ämnen och uttrycker en tidnings, radio- eller Tv-kanals åsikt.

¹⁰ Gör intervjuer och reportage; skriver artiklar; redigerar texter; läser och bedömer manuskript; utformar reklamtext, informationsmaterial eller tekniska bruksanvisningar; skriver litterära verk; skriver manuskript och planerar program för scen, film, radio och TV.

2009	465
2010	431
2011	462
2012	478
2013	480

Utredningstjänsten har även hört av sig, med frågan om antalet journalister, till mediekoncernen MittMedia AB då de äger tidningarna i fråga och deras svar är att de inte har möjlighet att få fram dessa uppgifter.

6. Antalet journalister på SVT och SR verksamma i Gävleborg sedan 2007 redovisat per år

Sveriges radio (SR) Gävleborg

Nedan redovisas uppgifter för åren 2009-2017. Det är de uppgifter som finns tillgängliga.

Tabell 8. Antalet anställda journalister på SR Gävleborg åren 2009-2017

År	Antal SR-anställda journalister	Antal tjänster
2009	17	16,5
2010	16	16
2011	19	18,6
2012	20	19,6
2013	20	19,6
2014	18	17,15
2015	20	19,15
2016	19	18,15
2017	19	18,15

Sveriges television Gävleborg

SVT Nyheter Gävleborg blev en egen Edition i april 2014 så de har gått från 9,5 till 11 tjänster enligt redaktionschefen¹¹ där. Enligt denne har tjänsteutrymmet i Gävle varit relativt konstant under åren innan, 8-9 tjänster, sedan 2007.

¹¹ Redaktionschef Jimmy Roos.

Källor

Presstödsnämnden

MittMedias årsredovisning för 2015

Riksdagens hemsida www.riksdagen.se

SVT Gävleborg, redaktionschef Jimmy Roos

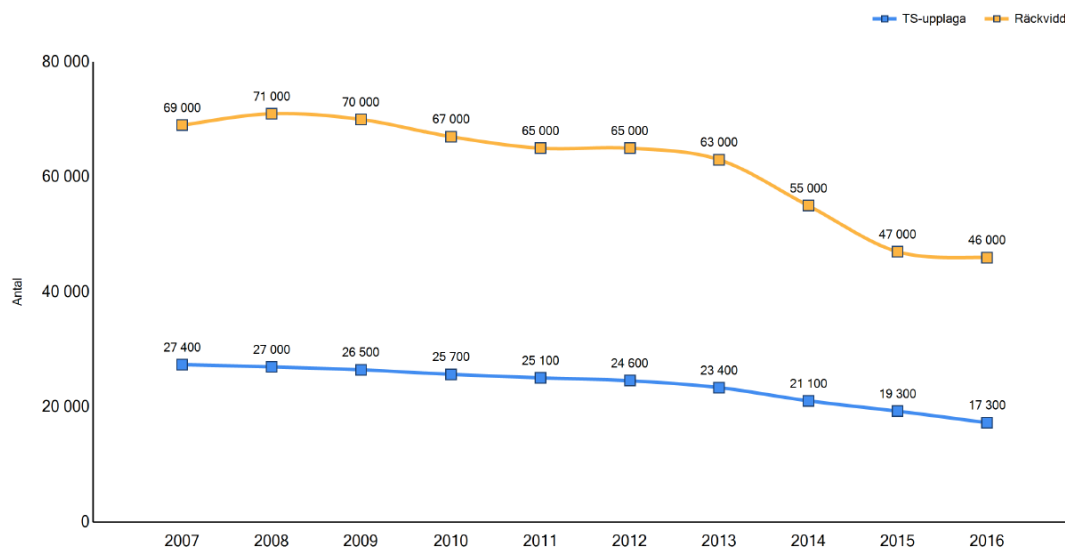
SR Gävleborg, personalenheten Maritha Widlund, område Mitt (Dalarna, Gävleborg, Värmland och Örebro)

Mitt Media AB, löneavdelningen

Bilaga 1 RUT-rapport 2017:382

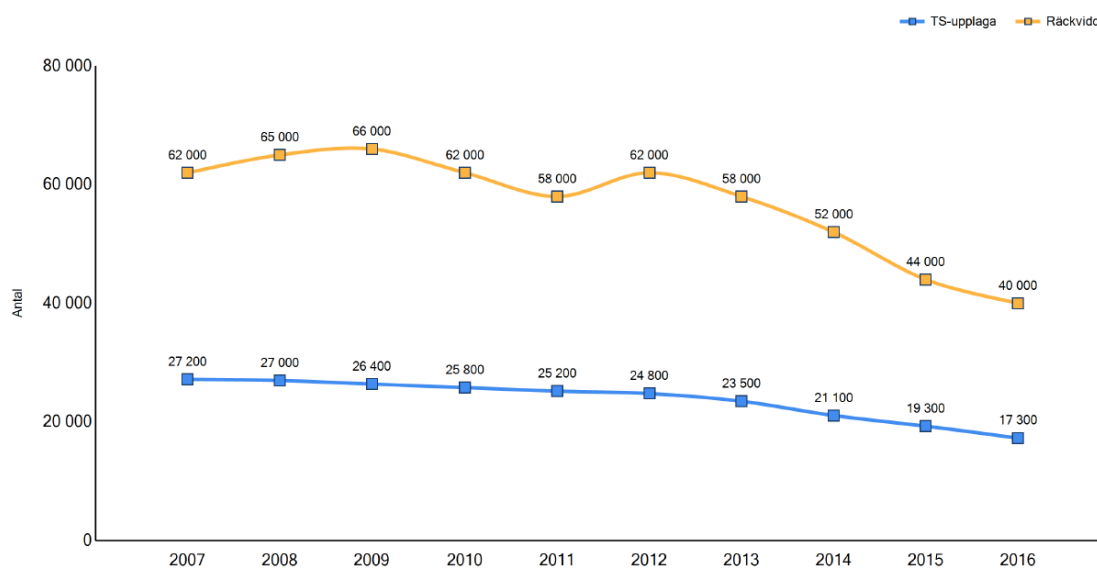
Gefle Dagblad vardag

Upplage- och räckviddsutveckling 2007 - 2016



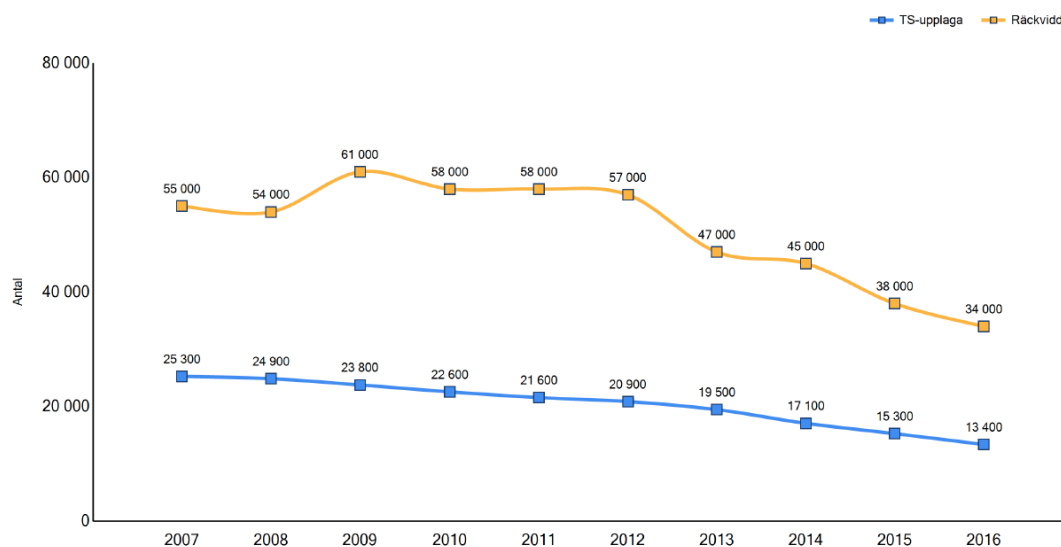
Gefle Dagblad söndag

Upplage- och räckviddsutveckling 2007 - 2016



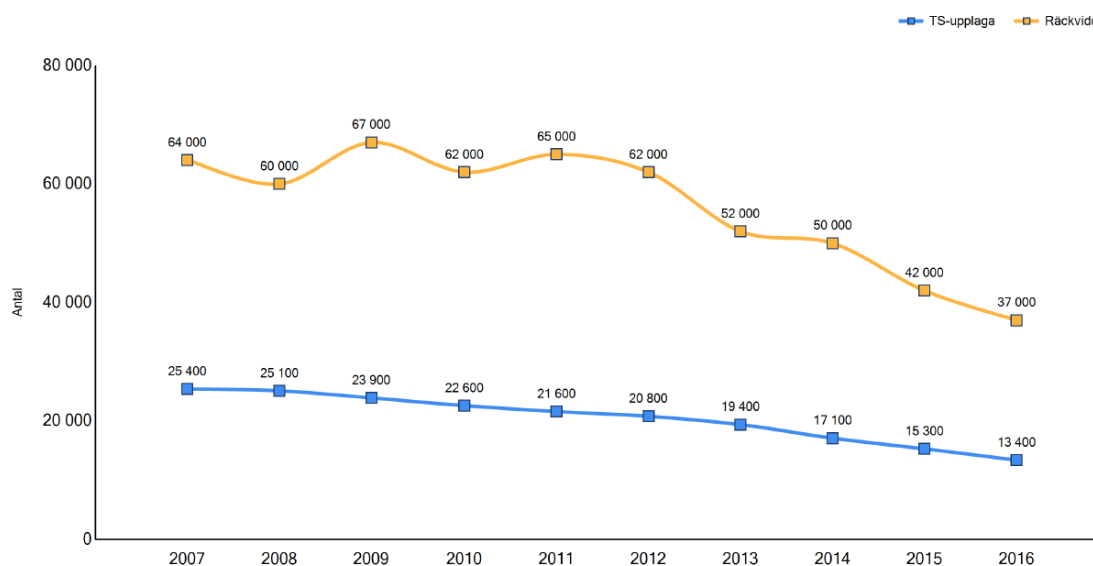
Arbetsbladet söndag

Upplage- och räckviddsutveckling 2007 - 2016



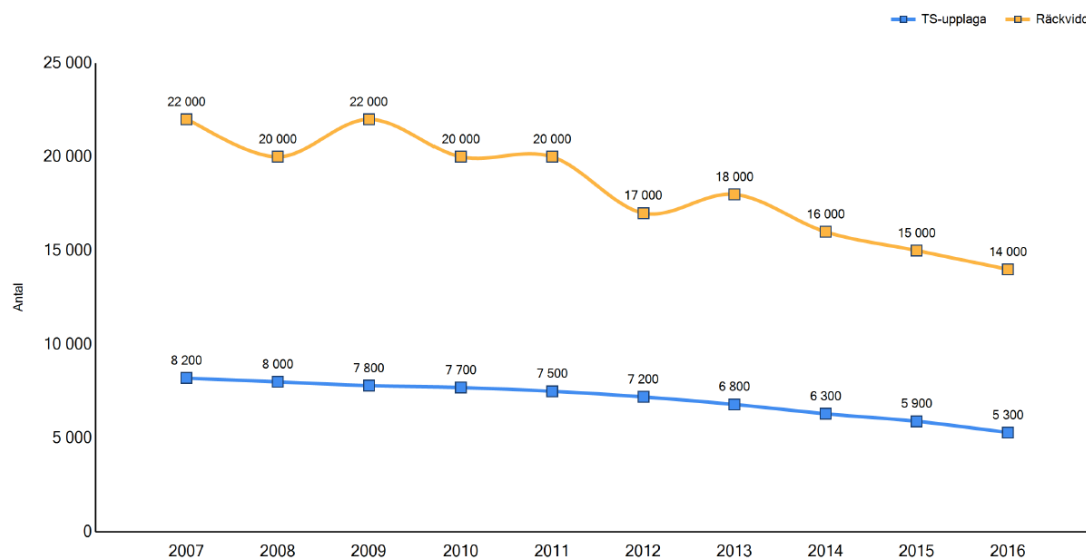
Arbetsbladet vardag

Upplage- och räckviddsutveckling 2007 - 2016



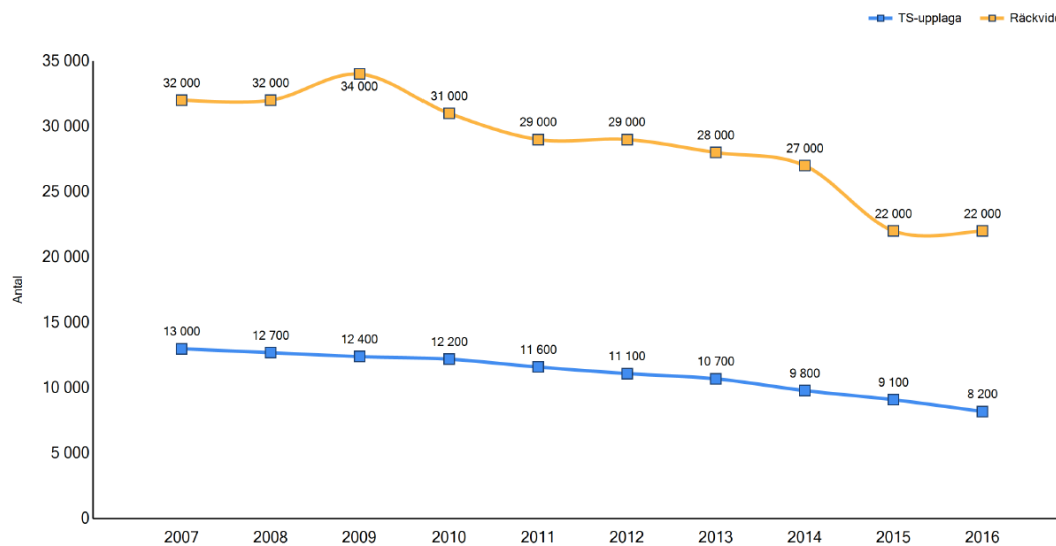
Söderhamns-Kuriren vardag

Upplage- och räckviddsutveckling 2007 - 2016



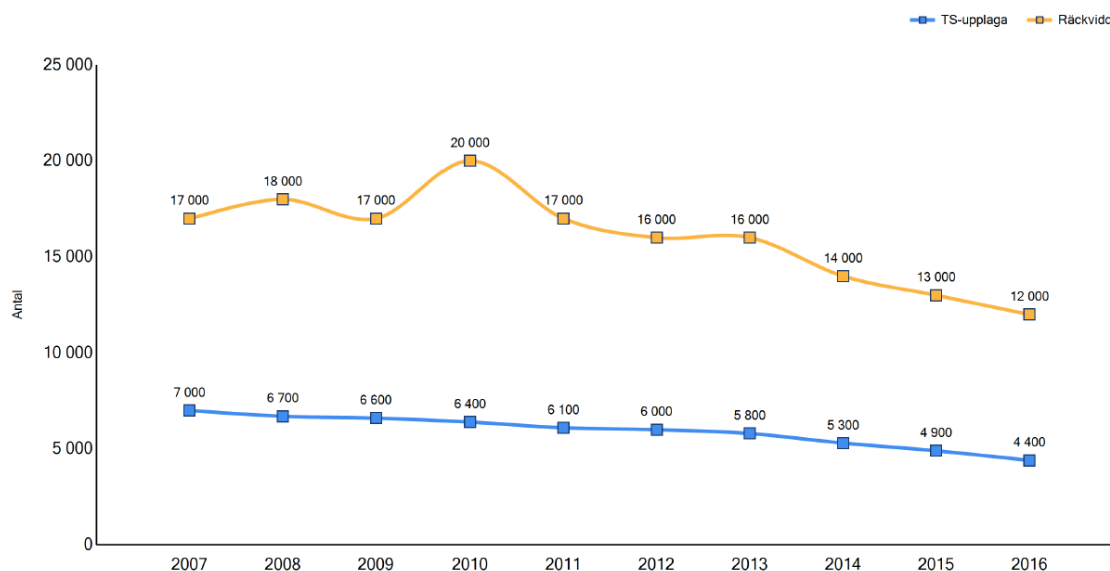
Ljusnan vardag

Upplage- och räckviddsutveckling 2007 - 2016



Ljusdals-Posten vardag

Upplage- och räckviddsutveckling 2007 - 2016



Hudiksvalls Tidning vardag

Upplage- och räckviddsutveckling 2007 - 2016

